


☺ Funabashi Aozora Nursery School ☺



☺ 社会福祉法人 日の出福祉会 ☺

船橋あおぞら保育園

ごあいさつ

私たち船橋あおぞら保育園は、自然豊かな環境の中、木造のぬくもりある施設と、緑広がる園庭で子どもたちが心身共に大きく育ち、あおぞらにむかって強くはばたいていってほしいと願っております。共に育つ気持ちを大切に、一人一人の子どもたちを温かく見守って参ります。

園長 小山英仁

保育方針

- 1** はきはきと元気の良い挨拶ができる子にしよう。
あいさつはその園の顔とも言えます。又、一日の始まりです。元気の良いあいさつができることにより、その子の健康状態も把握できます。
- 2** 規律ある生活習慣を身につけるようにしよう。
「三つ子の魂百までも」躾は大人になってからの影響は大です。くつの脱ぎはき、洋服の着脱、歯みがき、きちんと座る、後片付け等生活に密着した事柄が大切です。
- 3** 豊かな情操を育てよう。
身近な動植物に関心をもったり世話をしたりしながら、おもいやりやいたわりの気持ちを持てるようにします。
- 4** 健康な体力作りをしよう。
「健全な精神は健全な身体にやどる」といいます。保育士や友達と一緒に様々な運動や遊びを通して、心身共に鍛えましょう。



■ 保育内容のご案内

■ 保育時間 平日 8:30 ~ 16:30
土 8:30 ~ 12:00



■ 時間外保育 朝 (月~土) 7:00 ~ 8:30
帰 (月~金) 16:30 ~ 20:00
(土) 12:00 ~ 17:30

■ 定 員 75名 (内 分園15名)

■ クラス編成 0歳児：おはな 1歳児：ほし 2歳児：にじ
3歳児：つき 4歳児：おひさま 5歳児：そら
分園 0・1歳児：たんぽぽ 2歳児：ひまわり

■ 預かり年齢 生後57日 ~ 就学前まで



■ 平 日 (月~金)

7:00 8:30 16:30 20:00

延長保育	通常保育	延長保育
------	------	------

■ 土曜日



7:00 8:30 12:00 17:30

延長保育	通常保育	延長保育
------	------	------



■ 通常の保育について

- 開所時間につきましては前ページの通りです。
月～金曜日までは朝7:00から夜20:00まで、
土曜日は朝7:00から夜17:30までお預かりいたします。
- 平日は学齢によるクラス編成をした保育を行ってまいります。ただし異年齢交流の機会として平日でも合同保育を行う場合がございます。
- 延長保育を希望される方は所定の用紙に必要事項を記入の上、希望日の1週間前に担任又は事務局へ届け出を出してください。
- 毎週土曜日は、職員研修等のため、縦割特別保育日となります。縦割特別保育は合同保育となります（人数により変更有）。又、職員は交替で出勤致します。
※給食はありませんのでお弁当、飲物をお持ち下さい。
延長保育の方はおやつも必要です。
※持ち物には必ず名札、又は名前をご記入下さい。



寝る子は育つ !!

お昼寝は乳幼児にとってとても大切なことです。乳児は特に安心して入眠できるようにそれぞれのくせを把握して対応していきます。また家庭での睡眠時間を把握し、園での生活リズムと調整をはかりながらお昼寝を進めていきます。

★お昼寝のふとんは園から無料で貸し出しをしています。

★月1回のペースで布団消毒を行っていきます。

■ 延長保育について

★延長保育は下記の時間で行います

月～金曜日


朝 7:00～8:30

帰り 16:30～20:00

土曜日

朝 7:00～8:30

帰り 12:00～17:30



- 時間外の利用料は無料になります。
- 帰りの時間外のおやつは持参して頂きます。

★申し込みについて

延長保育を希望の方は、所定の用紙に必要事項を記入の上、希望日の1週間前に担任または事務局へ届け出をしてください。

▼記入例

延長保育申込書			
船橋おおぞら保育園園長様			
	10月	〇〇組	
		園児名	おおぞら太郎
		保護者名	おおぞら二郎
日	曜	朝の時間	帰りの時間
	月	7:00	18:30
	火		19:00
	水	7:30	19:00
	木	7:00	20:00
	金		
	土		
上記の園児延長保育をお願い致します。			



■ 給食について

保育園では自園の給食室で調理されたものを子供たちに提供しています。栄養士の栄養管理のもと、バランスの取れた給食作りをしています。

離乳食は子供の発達段階に応じて進めていきます。

午前のおやつ（3歳未満児のみ）と午後のおやつは手作りのものを基本に出していきます。時間外のおやつに関しては持参して頂きます。

土曜日以外は完全給食となります。




★アレルギーについて

アレルギーのある子供だけでなく入園時に一人一人と面接をし、詳しい子供の様子をお聞きします。

アレルギーによる除去食（たまご除去、小麦粉除去等）につきましては医師の診断書を提出していただき、保護者、栄養士、担任などと話し合いながら進めていきます。

成長の著しい子供たちでするので毎日の喫食状況を保護者の方にお知らせしていきます。



★給食は楽しく、おいしく、美しく

毎日子供たちに提供していく給食ですので、栄養のバランスや味付けだけでなく、食事の時間を楽しめるような工夫をしていきます。

季節の旬の素材を使ったり、行事（ひな祭りや七夕の等）に応じた料理を出すことにより子供たちに食文化の楽しさにふれて欲しいと思います。

★土曜日の給食について







土曜日の給食は実施いたしませんので、お弁当と飲み物、おやつを持参して頂きます。



■園児の送迎について

1. 園児は朝10時までに登園させてください。
2. 欠席、あるいは遅れて登園される場合は、お早めにお知らせください。
3. 送り迎えは保護者の方をお願い致します。
4. お子様の登降園の際、貴重品は必ず身につけて下さい。自転車、車の鍵は必ずかけるようにして下さい。
5. 誘拐防止の為、保護者以外の方が送迎する際は、園児証明書を職員に提示して下さい。もし、園児証明書をお持ちいただけない場合は身分を証明していただくものを提示していただくことがあります。(証明書を紛失した時は直ちに事務局に申し出て下さい。)
6. 事故防止の為、園指定の駐車場以外には車を止めないでください。

★健康管理について

<p>1. 朝は必ず排泄を済ませて下さい。</p> 	<p>2. 微熱(37度以上)、下痢気味、その他身体の異常がありましたら休ませて下さい。</p> 	<p>3. 法定伝染病又は、伝染する病気の場合は必ず園に連絡して下さい。</p>  <p>この場合、出席停止となります。医師の許可を得て診断書を出してから登園して下さい。</p>
<p>4. アレルギー等で、食べられない物などがありましたら早めに担任までお知らせ下さい。</p> 	<p>5. 家庭に帰りましたら、うがい、手洗い等の習慣を身につけましょう。</p> 	<p>6. 保育中に怪我をした場合治療費は園で負担させて頂きます。</p>  <p>健康保険証をお子様に持たせて下さい。</p>

★登園できない病気の一覧表

	病名	潜伏期間	感染経路	主要症状	伝染期間	登園停止期間	流行期
1	麻疹	10~12日	飛沫感染	発熱、食欲不振、結膜炎などのカタル症状。口腔内にクランタの白斑ができ、2~3日後に全身に発疹。	発疹する数日間から発疹後3日間	主要症状が消えてから3日を経過するまで	春~夏
2	(三日ばしか) 風疹	14~21日	飛沫感染	38度前後の熱と共に全身に発疹がでる。目の後ろのリンパ腺がはれる。	発疹が消えるまで	主要症状が消えるまで	春
3	溶連菌感染症	2~7日	飛沫感染	発熱、咽頭痛、細かい鮮やかな発疹が出る。		主要症状が消えるまで	
4	(みずぼうそう) 水痘	14~21日	飛沫感染	発熱、顔・手足・胸に赤い粟粒、頭髪の中にも発疹、水泡となる。	痂皮(かさぶた)となるまで	発疹すべてが痂皮になるまで	
5	(おたふくかせ) 流行性耳下腺炎	14~21日	飛沫感染	発熱、耳たぶの下がはれる。	耳下腺の腫れがひくまで	耳下腺の腫れが消失するまで	冬に多い
6	インフルエンザ	1~3日	飛沫感染 塵汁・つば	発熱、くしゃみ、鼻づまり、せき咽喉のはれ、関節痛。	熱があるうち	主要症状が消えるまで	冬
7	(とびひ) 伝染性膿痂疹	10~14日	接触感染 (ブドウ球菌)	全身いたるところにエンドウ大の水泡が発生し、やぶれてただれ、膿皮をつくる。	化膿した部分が治るまで	主要症状が消えるまで	夏
8	突発性発疹	7~17日	飛沫感染	風邪の症状で、熱のあと発疹が現れる。	発疹が消えるまで	発疹が消えるまで	夏
10	(プール熱) 咽頭結膜炎		飛沫感染 (ウイルス)	夏の風邪の一種。発熱と咽頭炎、結膜炎を起こす。結膜炎は伝染するので要注意のこと。	結膜炎が治るまで	主要症状が消えるまで	夏
11	流行性結膜炎		接 触 (ウイルス)	目白、まぶたの裏側の結膜がはれる。眼脂が多く出る。	眼脂が出るまで	眼脂が出なくなるまで	夏
12	赤痢	1~7日	飲食物を通して 口から侵入(細菌)	発熱、下痢(しぶり)、血便、腹痛、脱水症状。		便に膿があるうち	

■ 与薬依頼書について

薬の服用につきましては、子ども達の危険防止の為、保育園に持って来る事は、ご遠慮して頂いております。

尚、特別な理由がある場合のみ、下記の与薬依頼書が事務局にありますので、記入をして頂き、1回分のみお預りさせていただきます。

与 薬 依 頼 書

(くすり連絡票)

下記の通り与薬を依頼し、与薬の責任は保護者と致します。

依頼日	平成 年 月 日 ()		
園児名		組	
保護者名			
病名(症状)			
主治医	氏名 ()	電話 病院・医院)	
薬の処方日	平成 年 月 日 (日分)		
与薬時刻	<input type="radio"/> 家庭での最終与薬 月 日 時 分 <input type="radio"/> 園での与薬 月 日 昼食前・昼食後 (その他)		
内服薬	薬の名前	保管	室温・冷蔵庫 その他 ()
	薬の種類	抗生物質・かぜ薬・せき止め・化痰止め その他 ()	
	分量	飲み薬 1回 種類 1回分 粉薬 1回 種類 1回分 錠剤 1回 種類 1回分	方法 そのまま飲む その他 () 水に溶く・そのまま飲む その他 () 砕く・そのまま飲む その他 ()
外用薬	薬の名前	保管	室温・冷蔵庫 その他 ()
	効果	アトピー・けいれん止め・結膜炎・目やに その他 ()	
	薬の種類	ぬり薬・目薬・座薬 その他 ()	
	方法・場所		
その他 連絡事項			
保育園記	受領者	保管者	
	投与者	投与時刻	
	特記事項		

※処方箋の用紙(コピー可)を必ず添付して下さい。

保育目標


1. 養護を中心にひとりひとりが暖かく見守っていく
2. 基本的な生活習慣を身につける
3. 楽しい雰囲気の中で保育士やお友達と遊ぶ

給食について

- 完全給食になります
(離乳食の場合は今、どの段階なのか担任にお知らせ下さい。)

☆胸あてナフキンの作り方

昼食時に胸あてナフキンをご用意下さい
(タオルで作ります)
(こぼしても衣類が汚れないようにつけます)



- ① タオルを半分に折ります
- ② 合わせて周りを縫います
- ③ ゴムを通します







※毎日持たせて下さい、その日に持ち帰ります。
洗濯をまめをお願いします。

お昼寝について

- お昼寝布団と布団カバーは園より貸与になります。
- お昼寝タオルは大き目のバスタオルか、子供用タオルケットをご用意下さい。



毎日の持ち物

<p>① プラスチックのコップ (布のコップ袋に入れる)</p> 	<p>② 出席ノート・連絡帳 (連絡帳はご家庭での健康状態や園に連絡したいことなどをご記入下さい。)</p> 	<p>③ おはし・スプーン・フォークセット</p> 
<p>④ 胸あてナフキン</p> 	<p>⑤ プラスチックの哺乳ビン (ミルクを飲む園児)</p> 	<p>⑥ お手ふきタオルをご用意下さい (浴用タオル 半分位の大きさ)</p> 

■ お願い

持ち物には全て名前を記入してください。

ズボンは上げ下げが自分でできるようゴムの入った物を着用して下さい。

(つりズボン・サスペンダーは避けて下さい)

園に持ってくるもの

1. ビニール袋 (汚れたものを・衣類・おむつ)
2. ティッシュペーパー 一箱 (お口のまわりを拭いたりその他に使用)
3. 衣類上下2組・下着上下2組 (季節の物)
4. オムツカバー2組・オムツ5組 (紙オムツでも可)・おしりふき
5. 上履き 1足 (外履きをきれいに洗ったものでもいいです。)
6. 雑巾2枚 (タオル地がいいです)

 メモ



.....

.....

.....

.....

.....

.....

.....

.....

.....

.....

.....

.....

.....

.....

.....

.....

.....

.....

.....

.....

.....

.....

.....

■ 幼児（年長・年中・年少）の保育

保育課程の概要

子供は、豊かに伸びていく可能性をそのうちに秘めている。
その子供達が、現在を最もよく生き、望ましい未来をつくり
出す力の基礎をつちかうことを保育の目標として行きたいと
考えております。

五 領 域

1. 健 康……健康な心と体を育て、自ら健康で安全な生活をつくり出す力を養う。
2. 人間関係……他の人々と親しみ支え合って生活するために、自立心を育て、人と
かかわる力を養う。（約束や協力）
3. 環 境……自然や社会の事象などの身近な環境にかかわる力を養う。
（身近な自然や動植物への関心）
4. 言 葉……経験したことや考えたことなどを話し、言葉を使って表現し、相手
の話しも聞こうとする意欲や態度を養う。
（聞く、話す、ことばあそび、文字への興味）
5. 表 現……豊かな感性を育て、感じたことや考えたことを表現する意欲を養う。
（歌やリズム遊び、劇あそび、作ったり、描いたりする創造性）

■ 園児の服装と持ち物

- 服 装……平常は、自由な服装で登園して下さい。
- 毎日の持ち物……出席ノート 連絡帳 お箸箱 お手拭きタオル
ハンカチ チリ紙 プラスチックのコップ
(布のコップ袋に入れる)
- 月曜日の持ち物……上履き パジャマ
- 毎月の持ち物……布団カバー お昼寝タオル

持ち物には、必ず、お名前を忘れずに！

週末や月末に持ち帰ったものは、お洗濯をして下さい。



-
- 昼食について ●●● 完全給食になります。
 - 昼寝について ●●●
 1. 2歳児にじ組よりパジャマを使用します。
パジャマ一組 (ボタン付) とパジャマを入れる袋
をご用意下さい。
 2. お昼寝タオルは、大き目のバスタオルか、
子供用タオルケットをご用意下さい。
 3. 布団と布団カバーは園より貸与になります。
 - お 願 い ●●●●●● 自分の身の回りのことは、なるべく一人で出来る
よう練習させて下さい。
 - 園に持ってくるもの ●●● ビニール袋・雑巾2枚。
衣類 上下2組・下着上下2組など
(季節の物)

■ 子供の病気とその対応

法定伝染病

麻疹 湿疹 水ぼうそう おたふくかぜ インフルエンザ など

この場合には出席停止となります。必ず医師の許可を得て、診断書を提出してから登園となります。

熱性けいれん、アレルギー

熱性けいれんやアレルギーを持つ子供は入園当初一人一人面接をする中で確認を取りお預かりしていくように致します。

- 保育中に怪我をした場合、治療費は園で負担させていただきます。
(独立行政法人 日本スポーツ振興センター 千葉県支部)
- 近くには小児科医院をはじめ総合病院も有りますので連携を取っていきたいと思います。

熱がでてしまったら…

具合が悪くなった場合などは必ず保護者に連絡を取り、相談した上でお迎えに来ていただきます。

また、定期的に内科検診、歯科検診、ぎょう虫検査を行っていきます。



■ デイリープログラム

時 間

内 容

(7:00～8:30 時間外保育)

8:30 登園 (健康視診)
自由遊び

9:45 後片づけ 排泄 手洗い うがい

9:50 朝の挨拶 (みんな一緒に)
0～2歳児においては午前のおやつ有
主活動・自由遊び

11:30 排泄 手洗い うがい 昼食準備

11:50 昼 食
後片づけ うがい 歯みがき 排泄

12:30 午 睡

14:45 起床 排泄 後片づけ 手洗い きがえ

15:00 おやつ

15:30 降園開始 自由遊び

16:30 延長保育へ

20:00 降園終了



年間保育計画

4月

★入園式 始業式

5月

★子供の日
★母の日
★春の親子遠足

6月

★内科検診 ★歯科検診
★父の日 ★ぎょう虫検査

7月

★夕涼み会
★プール開き

8月

★夕涼み会(参観日)
★お誕生会

9月

★2学期始業式
★敬老の日
★運動会(参観日)

10月

★いもほり
★歯科指導

11月

★七・五・三
★勤労感謝祭
★交通安全指導

12月

★おもちゃつき大会
★クリスマス会
★終業式

1月

★正月
★2学期始業式
★お正月あけ大会

2月

★豆まき
★プラネタリウム(年長)
★おさらい会(参観日)

3月

★ひなまつり
★お別れ遠足(年長)
★卒園式 ★終業式

行事

- お誕生会……その月に生まれたお友達を、お祝いする会です。皆で楽しく過ごしたいと思います。
- 避難訓練……毎月地震や火災のとき、より早く安全に避難できるよう行います。
- 身体測定……毎月一回、体重と身長を測定し成長の記録をとります。(出席ノートに記入します。)

について

■見服券・名札・その他保育用品等の追加注文は事務局又は、各組担任に申し出て下さい。

■在園証明・退園届け・園児証明書・診断書の各用紙は、事務局にございます。

■忘れ物がございましたら、事務局に届けて下さい。

■事務局 平日 午前7:00～午後8:00 電話番号 047 (407) 9870

■ 土曜日 午前7:00～午後5:30 F A X 047 (407) 9875

■委員布団は、全面的に園より貸与になります。

■園消費は月一回行います。

■「園だより」「給食だより」「クラスだより」を発行致します。ご家庭とのかけ橋になるようご協力をお願い致します。

■ウィークリープログラム

月	通常保育（月曜日～金曜日） 朝礼
火	通常保育
水	通常保育
木	通常保育
金	通常保育 避難訓練（毎月1回） 身体測定（月1回） 職員会議（月1回）
土	縦割り特別保育 布団消毒（月末） 各イベント





船橋あおぞら保育園

- 本園 TEL 047-407-9870
- 分園 TEL 047-440-8977